

TFP

بسم الله الرحمن الرحيم



انجمن صنایع پلاستیک و پلیمر  
استان اصفهان

جلسه دوم کارگروه  
رصد بازار مواد اولیه پلیمری

تحلیل بازار مواد پلی اتیلن  
توسط شرکت اتصالات پلیمری شیران

ورود دلالتان و محترکان به بورس کالا

کاهش سرمایه های بخش خصوصی ناشی از افت ارزش ریال

نوسانات شدید ارزی

افزایش صادرات بی رویه پتروشیمی ها

نرخ خوراک پتروشیمی ها

مهندسی عرضه توسط پتروشیمی ها

کاهش سهمیه واحد ها بدون توجه به ظرفیت تولید واقعی

بستن کد خرید برخی از واحد های صنعتی

تغییرات روزانه در نحوه ثبت اطلاعات بهین یاب

پیاده سازی طرح افق بدون توجه به عوارض آن

تغییر در دستورالعمل های محاسبه سهمیه مواد جهت واحد های تولیدی

دستورالعملها و اقدامات غیر کارشناسی وزارت صمت

LDPE – 209 AA

جدول عرضه، تقاضا و حجم معاملات پلی اتیلن سبک خطی AA۰۲۰۹ پتروشیمی امیر کبیر  
در سه ماهه اول سال ۹۸

نام کالا	تولید کننده	تاریخ معامله	تاریخ تحویل	تفاوت تاریخ معامله و تحویل (روز)	قیمت پایه عرضه	پایین ترین	بالا ترین	قیمت پایانی میانگین موزون	عرضه (تن)	تقاضا (تن)	حجم معامله (تن)	تفاوت نرخ پایه و پایانی	سود حاصل از رقابت (ریال)
پلی اتیلن سبک خطی AA۰۲۰۹	پتروشیمی امیر کبیر	۱۳۹۸/۰۱/۲۰	۱۳۹۸/۰۱/۲۵	۵	۸۴,۵۳۳	۹۷,۱۰۹	۱۰۸,۵۶۹	۹۸,۶۰۸	۴,۹۵۰	۸,۰۰۸	۴,۹۵۰	۱۴,۰۷۵	۶۹,۶۷۱,۲۵۰,۰۰۰
پلی اتیلن سبک خطی AA۰۲۰۹	پتروشیمی امیر کبیر	۱۳۹۸/۰۱/۲۸	۱۳۹۸/۰۲/۰۳	۵	۸۳,۶۶۵	۹۷,۳۶۹	۱۰۳,۶۶۶	۹۸,۴۳۸	۳,۱۰۰	۶,۰۳۰	۳,۱۰۰	۱۴,۷۷۳	۴۵,۷۹۶,۳۰۰,۰۰۰
پلی اتیلن سبک خطی AA۰۲۰۹	پتروشیمی امیر کبیر	۱۳۹۸/۰۲/۰۳	۱۳۹۸/۰۲/۰۸	۵	۸۳,۶۶۵	۹۸,۰۵۵	۱۰۸,۰۹۱	۹۹,۳۴۹	۳,۱۰۲	۵,۸۹۶	۳,۱۰۲	۱۵,۶۸۴	۴۸,۶۵۱,۷۶۸,۰۰۰
پلی اتیلن سبک خطی AA۰۲۰۹	پتروشیمی امیر کبیر	۱۳۹۸/۰۲/۱۰	۱۳۹۸/۰۲/۱۵	۵	۸۶,۲۹۴	۹۹,۶۸۹	۱۰۳,۶۶۹	۱۰۰,۸۶۴	۳,۱۰۲	۶,۴۹۰	۳,۱۰۲	۱۴,۵۷۰	۴۵,۱۹۶,۱۴۰,۰۰۰
پلی اتیلن سبک خطی AA۰۲۰۹	پتروشیمی امیر کبیر	۱۳۹۸/۰۲/۱۷	۱۳۹۸/۰۲/۲۲	۵	۸۸,۱۵۳	۱۰۰,۶۹۰	۱۰۵,۵۴۸	۱۰۱,۶۰۰	۳,۱۰۲	۶,۳۵۸	۳,۱۰۲	۱۳,۴۴۷	۴۱,۷۱۲,۵۹۴,۰۰۰
پلی اتیلن سبک خطی AA۰۲۰۹	پتروشیمی امیر کبیر	۱۳۹۸/۰۲/۲۴	۱۳۹۸/۰۲/۲۹	۵	۹۰,۹۲۷	۹۸,۱۲۳	۱۰۳,۱۰۵	۹۹,۴۴۰	۴,۴۰۰	۶,۶۲۲	۴,۴۰۰	۸,۵۱۳	۳۷,۴۵۷,۲۰۰,۰۰۰
پلی اتیلن سبک خطی AA۰۲۰۹	پتروشیمی امیر کبیر	۱۳۹۸/۰۲/۳۱	۱۳۹۸/۰۳/۰۵	۵	۹۳,۲۸۷	۹۴,۳۸۷	۹۷,۷۷۹	۹۴,۸۲۸	۴,۴۰۰	۴,۹۹۴	۴,۴۰۰	۱,۵۴۱	۶,۷۸۰,۴۰۰,۰۰۰
پلی اتیلن سبک خطی AA۰۲۰۹	پتروشیمی امیر کبیر	۱۳۹۸/۰۳/۰۷	۱۳۹۸/۰۳/۱۲	۵	۹۸,۰۹۴	۹۹,۹۹۹	۱۰۲,۶۶۶	۱۰۰,۴۸۴	۴,۰۰۴	۵,۰۳۸	۴,۰۰۴	۲,۳۹۰	۹,۵۶۹,۵۶۰,۰۰۰
پلی اتیلن سبک خطی AA۰۲۰۹	پتروشیمی امیر کبیر	۱۳۹۸/۰۳/۱۳	۱۳۹۸/۰۳/۲۰	۷	۱۰۰,۹۸۹	۱۰۰,۹۸۹	۱۰۰,۹۸۹	۱۰۰,۹۸۹	۵,۰۱۶	۱,۶۷۲	۱,۲۹۸	.	.
پلی اتیلن سبک خطی AA۰۲۰۹	پتروشیمی امیر کبیر	۱۳۹۸/۰۳/۱۳	۱۳۹۸/۰۳/۲۰	۷	۱۰۰,۹۸۹	۱۰۰,۹۸۹	۱۰۰,۹۸۹	۱۰۰,۹۸۹	.	۱۷۶	۱۷۶	.	.
پلی اتیلن سبک خطی AA۰۲۰۹	پتروشیمی امیر کبیر	۱۳۹۸/۰۳/۲۱	۱۳۹۸/۰۳/۲۶	۵	۹۶,۴۰۲	۹۶,۴۰۲	۹۶,۴۰۲	۹۶,۴۰۲	۵,۰۰۰	۷۸۰	۷۲۰	.	.
پلی اتیلن سبک خطی AA۰۲۰۹	پتروشیمی امیر کبیر	۱۳۹۸/۰۳/۲۱	۱۳۹۸/۰۳/۲۶	۵	۹۶,۴۰۲	۹۶,۴۰۲	۹۶,۴۰۲	۹۶,۴۰۲	.	۶۰	۶۰	.	.
پلی اتیلن سبک خطی AA۰۲۰۹	پتروشیمی امیر کبیر	۱۳۹۸/۰۳/۲۸	۱۳۹۸/۰۴/۰۲	۵	۹۵,۹۸۵	۹۵,۹۸۵	۹۵,۹۸۵	۹۵,۹۸۵	.	۲۳۰	۲۳۰	.	.
پلی اتیلن سبک خطی AA۰۲۰۹	پتروشیمی امیر کبیر	۱۳۹۸/۰۳/۲۸	۱۳۹۸/۰۴/۰۲	۵	۹۵,۹۸۵	۹۵,۹۸۵	۹۵,۹۸۵	۹۵,۹۸۵	۵,۰۰۰	۲,۲۳۰	۲,۰۲۰	.	.
جمع کل / میانگین			4		۹۲,۵۲۶	۹۸,۰۱۲	۱۰۱,۴۱۸	۹۸,۵۹۷	۳,۲۲۷	۳,۸۹۹	۲,۴۷۶		۳۰۴,۸۳۵,۲۱۲,۰۰۰

جدول عرضه ، تقاضا و حجم معاملات پلی اتیلن سبک خطی AA۰۲۰۹ پتروشیمی امیر کبیر  
در سه ماهه دوم سال ۹۸

نام کالا	تولید کننده	تاریخ معامله	تاریخ تحویل	تفاوت تاریخ معامله و تحویل (روز)	قیمت پایه عرضه	پایین ترین	بالاترین	قیمت پایانی میانگین موزون	عرضه (تن)	تقاضا (تن)	حجم معامله (تن)	تفاوت نرخ پایه و پایانی	سود حاصل از رقابت (ریال)
پلی اتیلن سبک خطی AA۰۲۰۹	پتروشیمی امیر کبیر	۱۳۹۸/۰۴/۰۴	۱۳۹۸/۰۴/۱۰	۶	۹۶,۹۴۶	۹۶,۹۴۶	۹۶,۹۴۶	۹۶,۹۴۶	۵,۰۱۶	۳,۷۶۲	۳,۲۷۸	۰	۰
پلی اتیلن سبک خطی AA۰۲۰۹	پتروشیمی امیر کبیر	۱۳۹۸/۰۴/۰۴	۱۳۹۸/۰۴/۱۰	۶	۹۶,۹۴۶	۹۶,۹۴۶	۹۶,۹۴۶	۹۶,۹۴۶	۰	۵۷۲	۵۷۲	۰	۰
پلی اتیلن سبک خطی AA۰۲۰۹	پتروشیمی امیر کبیر	۱۳۹۸/۰۴/۱۱	۱۳۹۸/۰۴/۱۶	۵	۹۶,۹۴۶	۹۶,۹۴۶	۹۶,۹۴۶	۹۶,۹۴۶	۴,۰۰۴	۱,۴۰۸	۱,۰۷۸	۰	۰
پلی اتیلن سبک خطی AA۰۲۰۹	پتروشیمی امیر کبیر	۱۳۹۸/۰۴/۱۱	۱۳۹۸/۰۴/۱۶	۵	۹۶,۹۴۶	۹۶,۹۴۶	۹۶,۹۴۶	۹۶,۹۴۶	۰	۲۸۶	۲۸۶	۰	۰
پلی اتیلن سبک خطی AA۰۲۰۹	پتروشیمی امیر کبیر	۱۳۹۸/۰۴/۱۸	۱۳۹۸/۰۴/۲۳	۵	۹۹,۰۶۹	۹۹,۰۶۹	۹۹,۰۶۹	۹۹,۰۶۹	۰	۴۴	۴۴	۰	۰
پلی اتیلن سبک خطی AA۰۲۰۹	پتروشیمی امیر کبیر	۱۳۹۸/۰۴/۱۸	۱۳۹۸/۰۴/۲۳	۵	۹۹,۰۶۹	۹۹,۰۶۹	۹۹,۰۶۹	۹۹,۰۶۹	۴,۰۰۴	۱,۰۳۴	۸۵۸	۰	۰
پلی اتیلن سبک خطی AA۰۲۰۹	پتروشیمی امیر کبیر	۱۳۹۸/۰۴/۲۵	۱۳۹۸/۰۴/۳۰	۵	۱۰۱,۱۰۰	۱۰۱,۱۰۰	۱۰۱,۱۰۰	۱۰۱,۱۰۰	۰	۶۶	۶۶	۰	۰
پلی اتیلن سبک خطی AA۰۲۰۹	پتروشیمی امیر کبیر	۱۳۹۸/۰۴/۲۵	۱۳۹۸/۰۴/۳۰	۵	۱۰۱,۱۰۰	۱۰۱,۱۰۰	۱۰۱,۱۰۰	۱۰۱,۱۰۰	۴,۰۰۴	۲,۱۱۲	۱,۹۱۴	۰	۰
پلی اتیلن سبک خطی AA۰۲۰۹	پتروشیمی امیر کبیر	۱۳۹۸/۰۴/۲۶	۱۳۹۸/۰۴/۳۰	۴	۱۰۱,۱۰۰	۱۰۱,۱۰۰	۱۰۱,۱۰۰	۱۰۱,۱۰۰	۰	۲۲	۲۲	۰	۰
پلی اتیلن سبک خطی AA۰۲۰۹	پتروشیمی امیر کبیر	۱۳۹۸/۰۵/۰۱	۱۳۹۸/۰۵/۱۲	۱۱	۱۰۱,۰۱۴	۱۰۱,۰۱۴	۱۰۱,۰۱۴	۱۰۱,۰۱۴	۴,۰۰۴	۱,۷۳۸	۱,۴۹۶	۰	۰
پلی اتیلن سبک خطی AA۰۲۰۹	پتروشیمی امیر کبیر	۱۳۹۸/۰۵/۰۱	۱۳۹۸/۰۵/۱۲	۱۱	۱۰۱,۰۱۴	۱۰۱,۰۱۴	۱۰۱,۰۱۴	۱۰۱,۰۱۴	۰	۷۴۸	۷۴۸	۰	۰
پلی اتیلن سبک خطی AA۰۲۰۹	پتروشیمی امیر کبیر	۱۳۹۸/۰۵/۰۸	۱۳۹۸/۰۵/۱۹	۱۱	۹۹,۵۸۶	۹۹,۵۸۶	۹۹,۵۸۶	۹۹,۵۸۶	۴,۰۰۴	۲,۲۰۰	۲,۰۶۸	۰	۰

جدول عرضه ، تقاضا و حجم معاملات پلی اتیلن سبک خطی AA۰۲۰۹ پتروشیمی امیر کبیر  
در سه ماهه دوم سال ۹۸

نام کالا	تولید کننده	تاریخ معامله	تاریخ تحویل	تفاوت تاریخ معامله و تحویل (روز)	قیمت پایه عرضه	پایین ترین	بالا ترین	قیمت پایانی میانگین موزون	عرضه (تن)	تقاضا (تن)	حجم معامله (تن)	تفاوت نرخ پایه و پایانی	سود حاصل از رقابت (ریال)
پلی اتیلن سبک خطی AA۰۲۰۹	پتروشیمی امیر کبیر	۱۳۹۸/۰۵/۰۸	۱۳۹۸/۰۵/۱۹	۱۱	۹۹,۵۸۶	۹۹,۵۸۶	۹۹,۵۸۶	۹۹,۵۸۶	۰	۴۸۴	۴۸۴	۰	۰
پلی اتیلن سبک خطی AA۰۲۰۹	پتروشیمی امیر کبیر	۱۳۹۸/۰۵/۱۵	۱۳۹۸/۰۵/۲۷	۱۲	۹۸,۱۰۲	۹۸,۱۰۲	۹۸,۱۰۲	۹۸,۱۰۲	۴,۰۰۴	۱,۸۰۴	۱,۴۹۶	۰	۰
پلی اتیلن سبک خطی AA۰۲۰۹	پتروشیمی امیر کبیر	۱۳۹۸/۰۵/۱۵	۱۳۹۸/۰۵/۲۷	۱۲	۹۸,۱۰۲	۹۸,۱۰۲	۹۸,۱۰۲	۹۸,۱۰۲	۰	۳۵۲	۳۵۲	۰	۰
پلی اتیلن سبک خطی AA۰۲۰۹	پتروشیمی امیر کبیر	۱۳۹۸/۰۵/۲۲	۱۳۹۸/۰۶/۰۳	۱۲	۹۶,۹۴۶			۹۶,۹۴۶	۵۰۰	۰	۰	۰	۰
پلی اتیلن سبک خطی AA۰۲۰۹	پتروشیمی امیر کبیر	۱۳۹۸/۰۵/۲۲	۱۳۹۸/۰۶/۰۳	۱۲	۹۶,۹۴۶	۹۷,۳۹۹	۹۷,۰۳۳	۹۷,۱۴۸	۲,۰۰۲	۲,۳۳۲	۲,۰۰۲	۲۰۲	۴۰۴,۴۰۴,۰۰۰
پلی اتیلن سبک خطی AA۰۲۰۹	پتروشیمی امیر کبیر	۱۳۹۸/۰۵/۲۸	۱۳۹۸/۰۶/۰۹	۱۲	۹۵,۷۷۸	۹۷,۹۰۹	۹۷,۳۰۹	۹۷,۵۰۲	۱,۲۱۰	۲,۳۵۴	۱,۲۱۰	۱,۷۲۴	۲,۰۸۶,۰۴۰,۰۰۰
پلی اتیلن سبک خطی AA۰۲۰۹	پتروشیمی امیر کبیر	۱۳۹۸/۰۵/۲۸	۱۳۹۸/۰۶/۰۹	۱۲	۹۵,۷۷۸	۹۵,۷۷۸	۹۵,۷۷۸	۹۵,۷۷۸	۰	۲۴۰	۲۴۰	۰	۰
پلی اتیلن سبک خطی AA۰۲۰۹	پتروشیمی امیر کبیر	۱۳۹۸/۰۵/۲۸	۱۳۹۸/۰۶/۰۹	۱۲	۹۵,۷۷۸	۹۵,۷۷۸	۹۵,۷۷۸	۹۵,۷۷۸	۱,۹۰۰	۳۹۰	۳۹۰	۰	۰
پلی اتیلن سبک خطی AA۰۲۰۹	پتروشیمی امیر کبیر	۱۳۹۸/۰۶/۰۵	۱۳۹۸/۰۶/۱۶	۱۱	۹۳,۳۷۰	۹۳,۳۷۰	۹۳,۳۷۰	۹۳,۳۷۰	۳,۱۰۲	۲,۵۰۸	۲,۴۴۲	۰	۰

جدول عرضه ، تقاضا و حجم معاملات پلی اتیلن سبک خطی AA۰۲۰۹ پتروشیمی امیر کبیر  
در سه ماهه دوم سال ۹۸

نام کالا	تولید کننده	تاریخ معامله	تاریخ تحویل	تفاوت تاریخ معامله و تحویل (روز)	قیمت پایه عرضه	پایین ترین	بالاترین	قیمت پایانی میانگین موزون	عرضه (تن)	تقاضا (تن)	حجم معامله (تن)	تفاوت نرخ پایه و پایانی	سود حاصل از رقابت (ریال)
پلی اتیلن سبک خطی AA۰۲۰۹	پتروشیمی امیر کبیر	۱۳۹۸/۰۶/۰۵	۱۳۹۸/۰۶/۱۶	۱۱	۹۳,۳۷۰	۹۳,۳۷۰	۹۳,۳۷۰	۹۳,۳۷۰	۰	۴۶۲	۴۶۲	۰	۰
پلی اتیلن سبک خطی AA۰۲۰۹	پتروشیمی امیر کبیر	۱۳۹۸/۰۶/۰۶	۱۳۹۸/۰۶/۱۶	۱۰	۹۳,۳۷۰	۹۳,۳۷۰	۹۳,۳۷۰	۹۳,۳۷۰	۰	۱۹۸	۱۹۸	۰	۰
پلی اتیلن سبک خطی AA۰۲۰۹	پتروشیمی امیر کبیر	۱۳۹۸/۰۶/۱۲	۱۳۹۸/۰۶/۲۵	۱۳	۹۰,۱۰۸	۹۰,۶۰۹	۹۰,۱۶۰	۹۰,۲۵۶	۳,۱۰۲	۳,۴۱۰	۳,۱۰۲	۱۴۸	۴۵۹,۰۹۶,۰۰۰
پلی اتیلن سبک خطی AA۰۲۰۹	پتروشیمی امیر کبیر	۱۳۹۸/۰۶/۱۷	۱۳۹۸/۰۶/۳۱	۱۴	۸۸,۴۳۲	۹۰,۱۲۹	۹۱,۸۲۹	۹۰,۴۵۹	۳,۱۰۲	۴,۳۳۴	۳,۱۰۲	۲,۰۲۷	۶,۲۸۷,۷۵۴,۰۰۰
پلی اتیلن سبک خطی AA۰۲۰۹	پتروشیمی امیر کبیر	۱۳۹۸/۰۶/۲۶	۱۳۹۸/۰۷/۰۷	۱۰	۸۵,۸۳۷	۹۰,۸۰۹	۹۱,۹۹۹	۹۱,۳۲۰	۳,۱۰۲	۶,۱۶۰	۳,۱۰۲	۵,۴۸۳	۱۷,۰۰۸,۲۶۶,۰۰۰
	جمع کل / میانگین				۹۶,۶۲۸	۹۶,۹۴۹	۹۷,۱۲۱	۹۶,۹۹۷	۱,۸۱۰	۱,۵۰۱	۱,۱۹۳		۲۶,۲۴۵,۵۶۰,۰۰۰

جدول عرضه، تقاضا و حجم معاملات پلی اتیلن سبک خطی AA۰۲۰۹ پتروشیمی امیر کبیر  
در سه ماهه سوم سال ۹۸

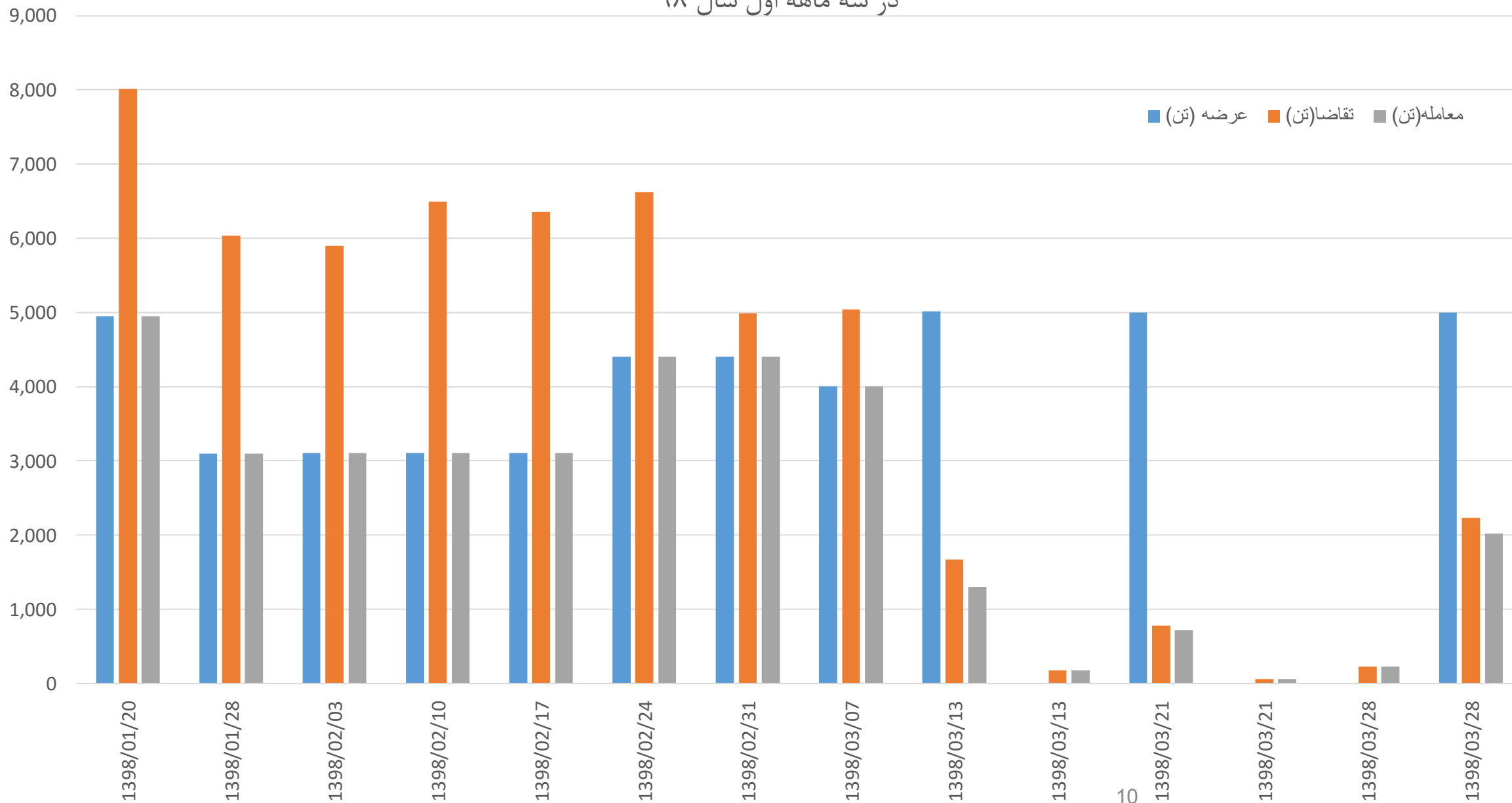
نام کالا	تولید کننده	تاریخ معامله	تاریخ تحویل	تفاوت تاریخ معامله و تحویل (روز)	قیمت پایه عرضه	پایین ترین	بالاترین	قیمت پایانی میانگین موزون	عرضه (تن)	تقاضا (تن)	حجم معامله (تن)	تفاوت نرخ پایه و پایانی	سود حاصل از رقابت (ریال)
پلی اتیلن سبک خطی AA۰۲۰۹	پتروشیمی امیر کبیر	۱۳۹۸/۰۷/۰۲	۱۳۹۸/۰۷/۰۷	۵	۸۷,۷۷۹	۹۲,۱۲۳	۹۳,۹۲۹	۹۲,۷۱۹	۴,۵۱۰	۷,۳۰۴	۴,۵۱۰	۴,۹۴۰	۲۲,۲۷۹,۴۰۰,۰۰۰
پلی اتیلن سبک خطی AA۰۲۰۹	پتروشیمی امیر کبیر	۱۳۹۸/۰۷/۰۹	۱۳۹۸/۰۷/۲۴	۱۵	۸۷,۹۰۶	۸۹,۶۷۰	۹۲,۴۴۹	۹۰,۲۳۷	۴,۵۱۰	۵,۵۰۰	۴,۵۱۰	۲,۳۳۱	۱۰,۵۱۲,۸۱۰,۰۰۰
پلی اتیلن سبک خطی AA۰۲۰۹	پتروشیمی امیر کبیر	۱۳۹۸/۰۷/۱۶	۱۳۹۸/۰۸/۰۸	۲۳	۸۶,۷۴۹	۸۸,۸۲۹	۹۰,۷۵۹	۸۹,۳۶۰	۳,۱۰۲	۴,۴۸۸	۳,۱۰۲	۲,۶۱۱	۸,۰۹۹,۳۲۲,۰۰۰
پلی اتیلن سبک خطی AA۰۲۰۹	پتروشیمی امیر کبیر	۱۳۹۸/۰۷/۲۳	۱۳۹۸/۰۸/۱۳	۲۰	۸۵,۵۳۹	۹۰,۱۶۹	۹۲,۰۰۱	۹۰,۸۹۱	۳,۱۰۲	۶,۲۴۸	۳,۱۰۲	۵,۳۵۲	۱۶,۶۰۱,۹۰۴,۰۰۰
پلی اتیلن سبک خطی AA۰۲۰۹	پتروشیمی امیر کبیر	۱۳۹۸/۰۷/۳۰	۱۳۹۸/۰۸/۲۰	۲۰	۸۵,۱۶۲	۸۹,۰۶۹	۹۰,۱۲۹	۸۹,۲۹۷	۳,۱۰۲	۴,۷۹۶	۳,۱۰۲	۴,۱۳۵	۱۲,۸۲۶,۷۷۰,۰۰۰
پلی اتیلن سبک خطی AA۰۲۰۹	پتروشیمی امیر کبیر	۱۳۹۸/۰۸/۰۶	۱۳۹۸/۰۸/۲۶	۲۰	۸۴,۹۴۳	۸۸,۵۶۹	۸۹,۶۸۹	۸۸,۸۰۷	۳,۱۰۲	۴,۲۰۲	۳,۱۰۲	۳,۸۶۴	۱۱,۹۸۶,۱۲۸,۰۰۰
پلی اتیلن سبک خطی AA۰۲۰۹	پتروشیمی امیر کبیر	۱۳۹۸/۰۸/۱۴	۱۳۹۸/۰۹/۰۴	۲۰	۸۳,۲۹۱	۸۸,۲۹۹	۸۹,۲۶۹	۸۸,۵۶۶	۳,۱۰۲	۴,۸۸۴	۳,۱۰۲	۵,۲۷۵	۱۶,۳۶۳,۰۵۰,۰۰۰
پلی اتیلن سبک خطی AA۰۲۰۹	پتروشیمی امیر کبیر	۱۳۹۸/۰۸/۲۱	۱۳۹۸/۰۹/۱۱	۲۰	۸۲,۵۸۰	۸۷,۸۰۹	۸۸,۸۸۹	۸۸,۰۷۷	۳,۱۰۲	۴,۳۱۲	۳,۱۰۲	۵,۴۹۷	۱۷,۰۵۱,۶۹۴,۰۰۰
پلی اتیلن سبک خطی AA۰۲۰۹	پتروشیمی امیر کبیر	۱۳۹۸/۰۸/۲۸	۱۳۹۸/۰۹/۱۹	۲۱	۸۲,۷۵۶	۹۱,۰۵۶	۹۲,۸۱۲	۹۱,۷۸۵	۳,۱۰۲	۵,۴۳۴	۳,۱۰۲	۹,۰۲۹	۲۸,۰۰۷,۹۵۸,۰۰۰
پلی اتیلن سبک خطی AA۰۲۰۹	پتروشیمی امیر کبیر	۱۳۹۸/۰۹/۰۵	۱۳۹۸/۰۹/۲۶	۲۱	۸۳,۷۷۸	۹۳,۶۹۹	۹۴,۹۹۹	۹۴,۰۵۲	۳,۱۰۲	۶,۳۵۸	۳,۱۰۲	۱۰,۲۷۴	۳۱,۸۶۹,۹۴۸,۰۰۰
پلی اتیلن سبک خطی AA۰۲۰۹	پتروشیمی امیر کبیر	۱۳۹۸/۰۹/۱۲	۱۳۹۸/۱۰/۰۳	۲۰	۸۲,۴۵۱	۹۷,۰۰۹	۱۰۲,۶۵۹	۹۸,۲۹۰	۳,۱۰۰	۴,۹۰۰	۳,۱۰۰	۱۵,۸۳۹	۴۹,۱۰۰,۹۰۰,۰۰۰
پلی اتیلن سبک خطی AA۰۲۰۹	پتروشیمی امیر کبیر	۱۳۹۸/۰۹/۱۹	۱۳۹۸/۱۰/۱۰	۱۹	۸۱,۵۵۵	۹۷,۵۵۹	۹۹,۸۹۹	۹۸,۴۹۹	۳,۱۰۲	۵,۸۹۶	۳,۱۰۲	۱۶,۹۴۴	۵۲,۵۶۰,۲۸۸,۰۰۰
پلی اتیلن سبک خطی AA۰۲۰۹	پتروشیمی امیر کبیر	۱۳۹۸/۰۹/۲۶	۱۳۹۸/۱۰/۱۷	۲۱	۸۱,۲۴۹	۹۹,۰۰۰	۱۰۰,۸۸۸	۹۹,۴۶۵	۳,۱۰۰	۵,۴۲۰	۳,۱۰۰	۱۸,۲۱۶	۵۶,۴۶۹,۶۰۰,۰۰۰
	جمع کل / میانگین				۸۴,۲۸۸	۹۱,۷۵۸	۹۳,۷۲۱	۹۲,۳۱۱	۳,۳۱۸	۵,۳۶۵	۳,۳۱۸		۳۳۳,۷۲۹,۷۷۲,۰۰۰



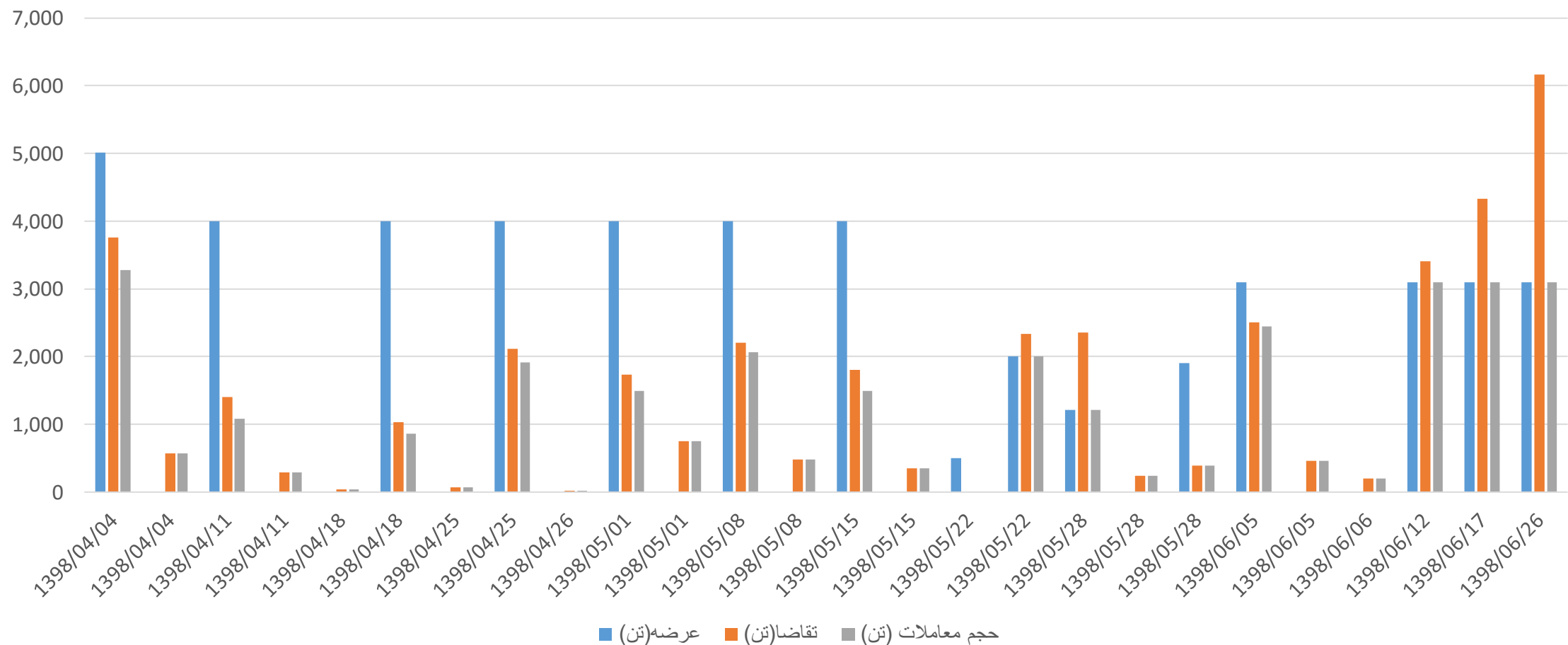
جدول عرضه ، تقاضا و حجم معاملات پلی اتیلن سبک خطی AA۰۲۰۹ پتروشیمی امیر کبیر  
در سه ماهه چهارم سال ۹۸

نام کالا	تولید کننده	تاریخ معامله	تاریخ تحویل	تفاوت تاریخ معامله و تحویل (روز)	قیمت پایه عرضه	پایین ترین	بالاترین	قیمت پایانی میانگین موزون	عرضه (تن)	تقاضا (تن)	حجم معامله (تن)	تفاوت نرخ پایه و پایانی	سود حاصل از رقابت (ریال)
پلی اتیلن سبک خطی AA۰۲۰۹	پتروشیمی امیرکبیر	۱۳۹۸/۱۰/۰۳	۱۳۹۸/۱۰/۲۴	۲۱	۸۲,۷۵۵	۱۰۱,۲۹۹	۱۰۲,۵۲۹	۱۰۱,۵۷۹	۲,۰۰۰	۴,۵۳۰	۲,۰۰۰	۱۸,۸۲۴	۳۷,۶۴۸,۰۰۰,۰۰۰
پلی اتیلن سبک خطی AA۰۲۰۹	پتروشیمی امیرکبیر	۱۳۹۸/۱۰/۱۰	۱۳۹۸/۱۱/۰۸	۲۸	۸۳,۸۸۴	۱۰۱,۲۳۹	۱۰۵,۲۶۹	۱۰۱,۹۵۸	۲,۰۰۰	۳,۷۵۰	۲,۰۰۰	۱۸,۰۷۴	۳۶,۱۴۸,۰۰۰,۰۰۰
پلی اتیلن سبک خطی AA۰۲۰۹	پتروشیمی امیرکبیر	۱۳۹۸/۱۰/۱۸	۱۳۹۸/۱۱/۱۶	۲۸	۸۶,۰۱۰	۱۰۴,۶۲۰	۱۰۸,۷۹۹	۱۰۵,۱۱۹	۲,۰۰۰	۳,۳۰۰	۲,۰۰۰	۱۹,۱۰۹	۳۸,۲۱۸,۰۰۰,۰۰۰
پلی اتیلن سبک خطی AA۰۲۰۹	پتروشیمی امیرکبیر	۱۳۹۸/۱۰/۲۴	۱۳۹۸/۱۱/۲۲	۲۸	۸۸,۸۸۲	۹۰,۴۷۹	۹۲,۷۷۹	۹۱,۰۶۳	۳,۵۰۰	۳,۸۲۰	۳,۵۰۰	۲,۱۸۱	۷,۶۳۳,۵۰۰,۰۰۰
پلی اتیلن سبک خطی AA۰۲۰۹	پتروشیمی امیرکبیر	۱۳۹۸/۱۱/۰۱	۱۳۹۸/۱۱/۲۹	۲۸	۸۹,۳۴۹	۹۱,۱۳۱	۹۳,۶۹۹	۹۱,۴۶۹	۳,۵۰۰	۳,۹۳۰	۳,۵۰۰	۲,۱۲۰	۷,۴۲۰,۰۰۰,۰۰۰
پلی اتیلن سبک خطی AA۰۲۰۹	پتروشیمی امیرکبیر	۱۳۹۸/۱۱/۰۸	۱۳۹۸/۱۲/۰۶	۲۸	۹۲,۴۶۰	۹۷,۶۶۹	۱۰۲,۲۲۲	۹۸,۷۴۱	۳,۱۰۰	۵,۰۰۰	۳,۱۰۰	۶,۲۸۱	۱۹,۴۷۱,۱۰۰,۰۰۰
	جمع کل / میانگین				۸۷,۲۲۳	۹۷,۷۴۰	۱۰۰,۸۸۳	۹۸,۳۲۲	۲,۶۸۳	۴,۰۵۵	۲,۶۸۳		۱۴۶,۵۳۸,۶۰۰,۰۰۰

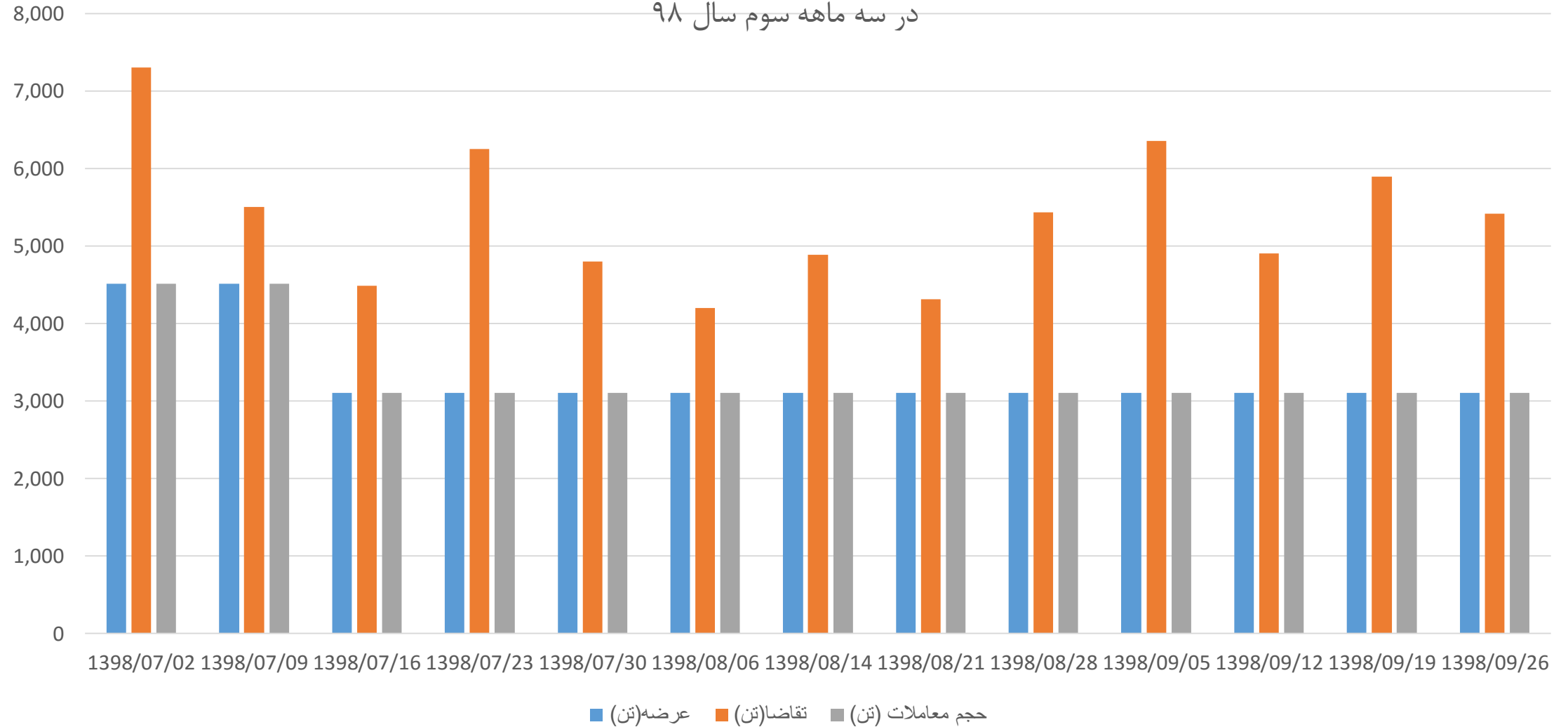
جدول عرضه ، تقاضا و حجم معاملات پلي اتيلن سبك خطي AA۰۲۰۹ پتروشيمي امير كبير  
در سه ماهه اول سال ۹۸



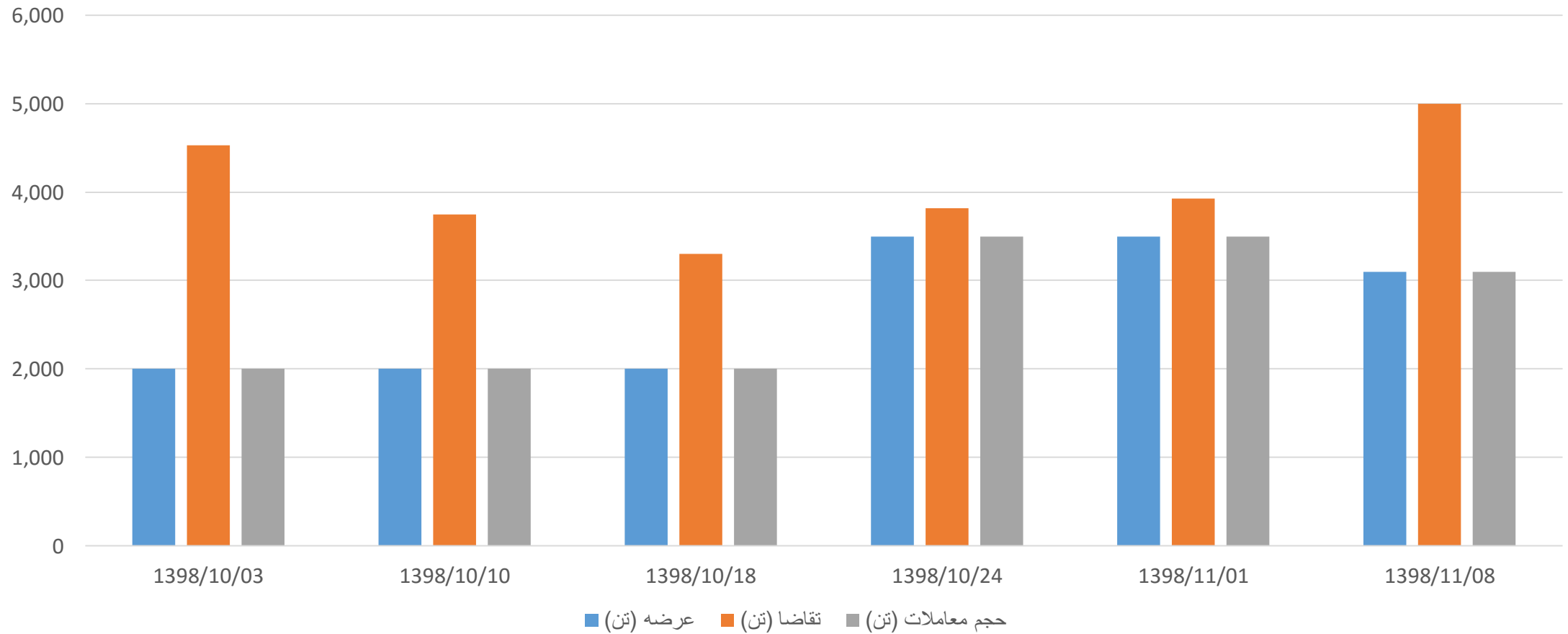
جدول عرضه ، تقاضا و حجم معاملات پلی اتیلن سبک خطی AA۰۲۰۹ پتروشیمی امیر کبیر  
در سه ماهه دوم سال ۹۸



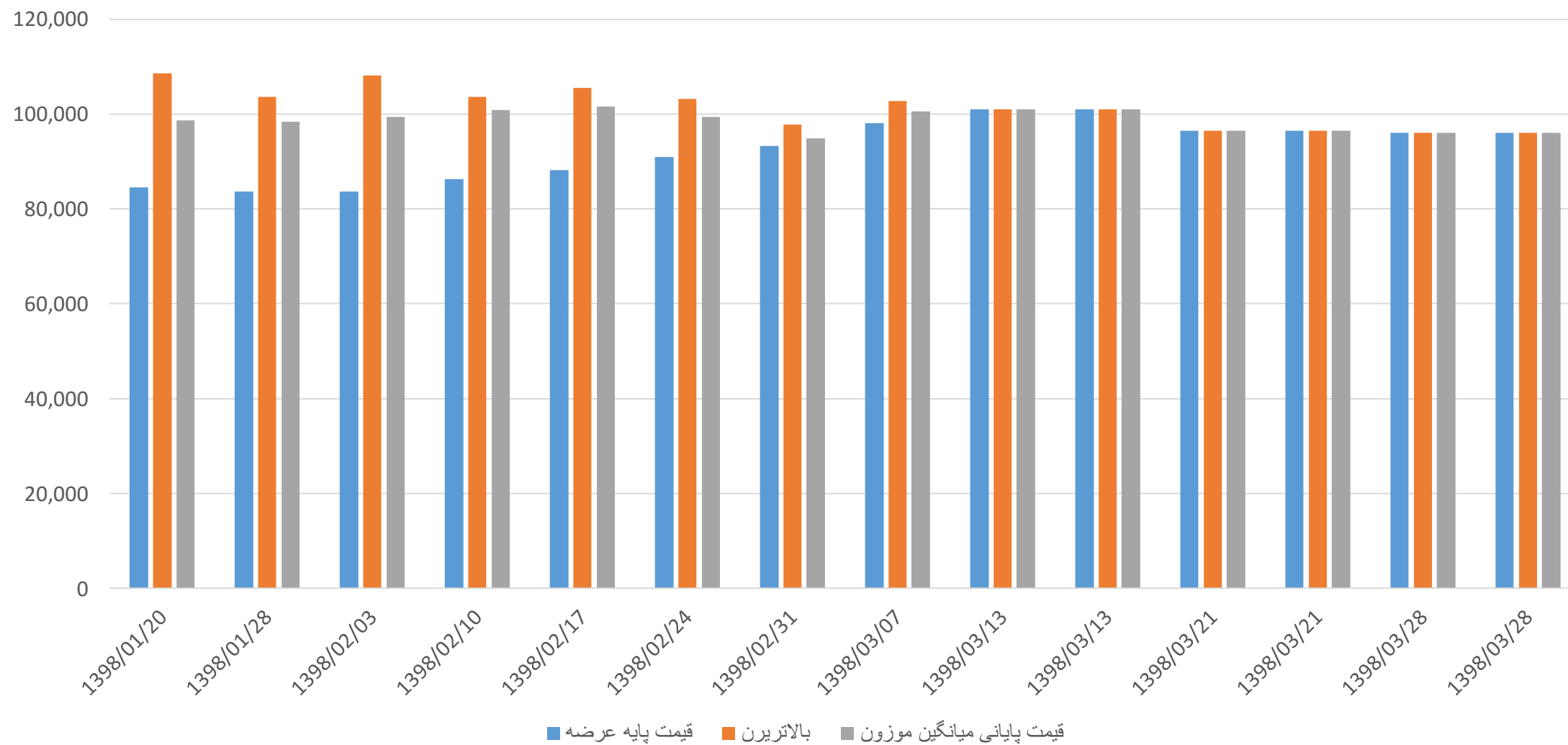
جدول عرضه ، تقاضا و حجم معاملات پلی اتیلن سبک خطی AA۰۲۰۹ پتروشیمی امیر کبیر  
در سه ماهه سوم سال ۹۸



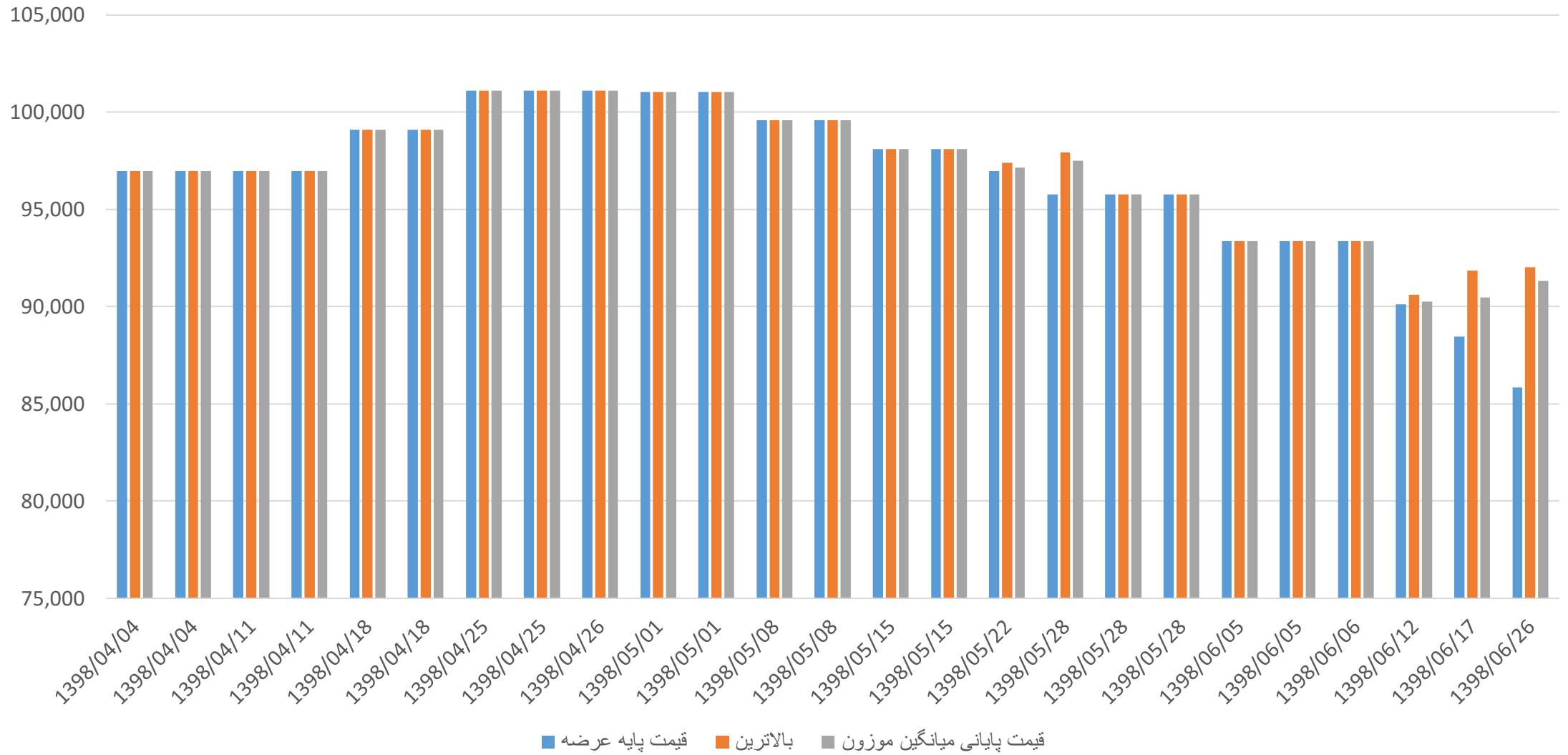
جدول عرضه ، تقاضا و حجم معاملات پلی اتیلن سبک خطی AA۰۲۰۹ پتروشیمی امیر کبیر  
در سه ماهه چهارم سال ۹۸



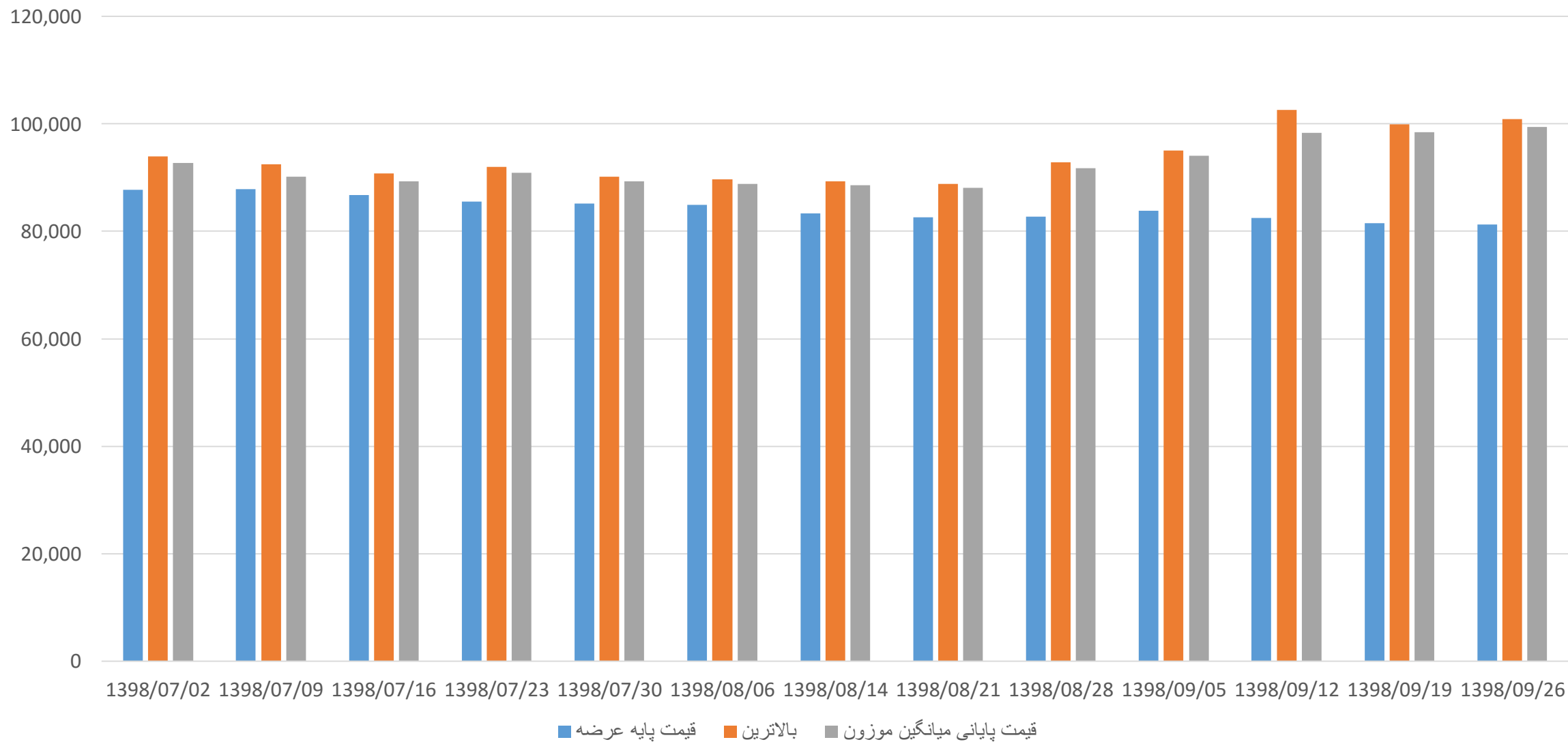
### نمودار قیمت پایه - میانگین و بالاترین قیمت سه ماهه اول ۹۸



### نمودار قیمت پایه - میانگین و بالاترین قیمت سه ماهه دوم ۹۸



### نمودار قیمت پایه - میانگین و بالاترین قیمت سه ماهه سوم ۹۸





### نمودار قیمت پایه - میانگین و بالاترین قیمت سه ماهه چهارم ۹۸

